



Nstruction For Use

Silicone Lamp

Important parameter

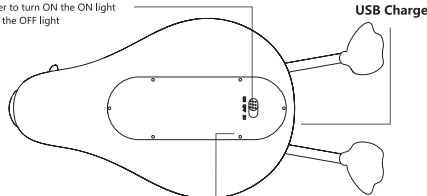
Product Name : Silicone Lamp
 Product Class : Night light
 Model :JT01-60
 Pattern : Touch light
 Rated Voltage : 5V
 Rated Power : 1W
 AGES : 14 years+
 Battery Capacity :1200mAh
 Battery Time : 4-6h
 Charging Time : 2-3h
 Material :ABS+Silicone lamp
 Product Size:210*103*62mm
 Execution Standard :GB7000.
 204-2008 GB700.1-2015

Instructions

1. Switch identifier at the bottom ON: ON
 OFF Indicates shutdown.
 30 indicates 30 minutes
 2.when using it,please push the switch to the "ON",at this time the light intensity is 30%, which or tap the silicone cover,the light intensity will be increased to 60%,tap it again,the light intensity will be increased to 100%, one more tap,the light will be turned off,please push the switch to the "OFF"when not in use. for 30 minutes timing,please push the switch to the "30"position,the end of the timer will automatically turn off light , tap it again,the light will come back on.

ON-OFF

Slide the slider to turn ON the ON light and turn OFF the OFF light



Timing

Slide the switch to "30" position to set the timer for 30 minutes

Restriction on the of hazardous substances tabl

silicone Component name	Hazardous materia					
	(Pb)	(Hg)	(Cd)	(Cr(VI))	(PBB)	(PBDE)
Data cabel	X	O	O	O	O	O
PCB	X	O	O	O	O	O
Accessories	O	O	O	O	O	O



Making full use of hazardous substances

Arrow roop sign: This product is recyclable.After the environmental protectionuse period,when it does work, it should be dealt with right way,collected by qualified enterprises,rather than discarded at wil.

The table is according to SJ/T11364

O : The content of this hazardous component is under the prescribed limitation requirements of GB/T 26572

X: The content of this hazardous component is over the prescribed limitation requirements of GB/T 26572

Remark : The substance with "X" due to the industry limited technical level, which temporarily can not be reduced.

EN
DE
FR
ES
IT
JP
PL
CZ



Bedienungsanleitung

Silikonlampe

Wichtiger Parameter

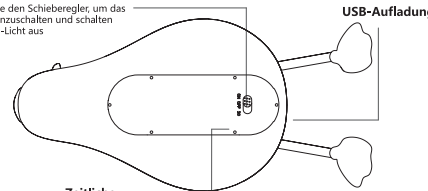
Produktname: Silikonlampe
 Produktklasse: Nachtlicht
 Modell: JT01-60
 Muster: Touch-Licht
 Nennspannung: 5 V
 Nennleistung: 1W
 ALTER: 14 Jahre+
 Batteriekapazität: 1200 mAh
 Akkulaufzeit: 4-6 Stunden
 Ladezeit: 2-3 Stunden
 Material: ABS + Silikonlampe
 Produktgröße: 210 x 103 x 62 mm
 Ausführungsstandard: GB7000.
 204-2008 GB700.1-2015

Anweisungen

1. Schalterkennung unten EIN: EIN
 AUS Zeigt das Herunterfahren an. 30 bedeutet 30 Minuten
 2. Wenn Sie es verwenden, schieben Sie bitte den Schalter auf „ON“. Zu diesem Zeitpunkt beträgt die Lichtintensität 30 %. Drücken oder tippen Sie auf die Silikonabdeckung. Die Lichtintensität wird auf 60 % erhöht. Tippen Sie erneut darauf, um die Lichtintensität einzustellen wird auf 100 % erhöht, ein weiteres Tippen, das Licht wird ausgeschaltet. Bitte schieben Sie den Schalter auf „OFF“, wenn Sie ihn nicht verwenden. Für eine 30-Minuten-Zeitmessung schieben Sie bitte den Schalter auf die Position „30“. Am Ende des Timers wird das Licht automatisch ausgeschaltet. Tippen Sie erneut darauf, das Licht geht wieder an.

AN AUS

Schieben Sie den Schieberegler, um das EIN-Licht einzuschalten und schalten Sie das OFF-Licht aus



Zeitliche Koordinierung

Schieben Sie den Schalter auf die Position „30“, um den Timer auf 30 Minuten einzustellen

Einschränkung der Gefahrstofftabelle

Silikon Komponente Name	Gefahrstoff					
	(Pb)	(Hg)	(Cd)	(Cr(VI))	(PBB)	(PBDE)
	O	O	O	O	O	O
Datenkabel	X	O	O	O	O	O
Leiterplatte	X	O	O	O	O	O
Zubehör	O	O	O	O	O	O



Machen Sie die Einschränkung der Gebrauch von gefährlich Substanzen

Umweltschutznutzungszeitraum 10 Jahre: Das gefährliche Material führt nicht zu Leckagen oder Mutationen. Der Betrieb des Geräts gemäß den Anweisungen führt nicht zu Verschmutzung oder Körperanhaftungen;

Pfeil-Roopp-Schild: Dieses Produkt ist recycelbar. Nach der Umweltschutznutzungsdauer sollte es, wenn es funktioniert, ordnungsgemäß entsorgt, von qualifizierten Unternehmen eingesammelt und nicht nach Belieben entsorgt werden.

Die Tabelle entspricht SJ/T11364

O : Der Gehalt dieser gefährlichen Komponente liegt unter den vorgeschriebenen Werten Begrenzungsanforderungen von GB/T 26572

X : Der Gehalt dieser gefährlichen Komponente liegt über den vorgeschriebenen Begrenzungsanforderungen von GB/T 26572

Anmerkung: Der Stoff mit „X“ ist aufgrund des branchenweit begrenzten technischen Niveaus vorübergehend nicht reduzierbar.

EN
DE
FR
ES
IT
JP
PL
CZ



Mode d'emploi

Lampe en silicone

Paramètre important

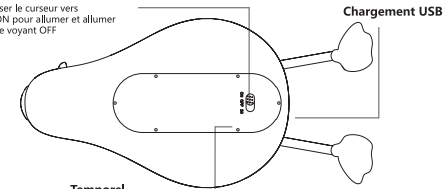
Nom du produit : Lampe en silicone
 Classe de produit : veilleuse
 Modèle:JT01-60
 Modèle: lumière tactile
 Tension nominale : 5 V
 Puissance nominale : 1 W
 ÂGES : 14 ans et +
 Capacité de la batterie : 1200 mAh
 Autonomie de la batterie : 4 à 6 heures
 Temps de charge : 2-3 heures
 Matière: ABS + Lampe en silicone
 Taille du produit : 210 x 103 x 62 mm
 Norme d'exécution : GB7000.
 204-2008 GB700.1-2015

Anweisungen

1. Allumer la détection en bas : ON
 OFF Indique l'arrêt.
 30 signifie 30 minutes
 2. lorsque vous l'utilisez, veuillez glisser l'interrupteur sur "ON". À ce moment l'intensité lumineuse est de 30%. Appuyez sur ou appuyez sur le couvercle en silicone. Le l'intensité lumineuse est augmentée à 60%. Appuyez dessus à nouveau pour régler l'intensité lumineuse le réglage est augmenté à 100%, un autre Appuyez, la lumière s'éteindra. Veuillez faire glisser l'interrupteur sur OFF", quand vous ne l'utilisez pas. Pour une mesure du temps de 30 minutes, faites glisser veuillez régler l'interrupteur sur la position „30“ À la fin de la minuterie, la lumière s'éteindra automatiquement éteint. Appuyez dessus à nouveau La Lumière se rallume.

ET DEHORS

Faites glisser le curseur vers Lumière ON pour allumer et allumer Éteignez le voyant OFF



Temporel coordination

Faites glisser l'interrupteur sur la position « 30 » pour régler la minuterie sur 30 minutes.

Restriction du tableau des substances dangereuses

silicone composant Nom de famille	marchandises dangereuses					
	(Pb)	(Hg)	(Cd)	(Cr(VI))	(PBB)	(PBDE)
	O	O	O	O	O	O
Câble de données	X	O	O	O	O	O
Circuit imprimé	X	O	O	O	O	O
Accessoires	O	O	O	O	O	O



Faire pour la restriction de la utilisation de dangereux substances

Période d'utilisation de la protection de l'environnement 10 ans : les matières dangereuses n'entraînent pas de fuite ou de mutation Utilisation de l'appareil conformément aux instructions ne apporter de la pollution ou attacher un corps ;

Panneau flèche : ce produit est recyclable. Période d'utilisation de la protection de l'environnement, quand cela fonctionne il doit être traité de la bonne manière, collecté par des personnes qualifiées entreprises, plutôt que de les rejeter à volonté.

Le tableau est conforme à SJ/T11364

O : Le contenu de ce composant dangereux est conforme aux normes prescrites. exigences de limitation de GB/T 26572

X : Le contenu de ce composant dangereux dépasse la quantité prescrite. exigences de limitation de GB/T 26572

Remarque : la substance avec « X » en raison du niveau technique limité de l'industrie, qui ne peut temporairement pas être réduit.

EN
DE
FR
ES
IT
JP
PL
CZ



Instrucciones de uso

Lámpara de sillicona

Parámetro importante

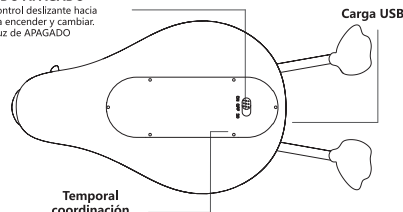
Nombre del producto: Lámpara de sillicona
Clase de producto: luz nocturna
Modelo: JT01-60
Patrón: Luz táctil
Voltaje nominal: 5 V
Potencia nominal: 1 W
EADAES: 14 años+
Capacidad de la batería: 1200 mAh
Duración de la batería: 4-6 horas
Tiempo de carga: 2-3 horas
Material: ABS + lámpara de sillicona
Tamaño del producto: 210x103x62mm
Estándar de ejecución: GB7000.
204-2008 GB700.1-2015

instrucciones

1. Detección de interruptor a continuación AUTOMÓVIL CLUB BRITÁNICO APAGADO Indica apagado. 30 significa 30 minutos
2. Cuando lo uses, desliza el interruptor a "ON". En este momento la intensidad de la luz es del 30%. Presione o golpee la cubierta de sillicona. El la intensidad de la luz aumenta al 60%.
Tocalo nuevamente para ajustar la intensidad de la luz. el ajuste aumenta al 100%, otro Toque, la luz se apagará. Deslice el interruptor a "OFF", cuando no lo usas. Para una medición de tiempo de 30 minutos, deslice coloque el interruptor en la posición "30". En el Al final del temporizador, la luz se apagará automáticamente. apagado. Tocalo de nuevo, eso La luz vuelve a encenderse.

ENCENDIDO APAGADO

Deslice el control deslizante hacia Luz ON para encender y cambiar. Apague la luz de APAGADO



Deslice el interruptor a la posición "30" para configurar el temporizador en 30 minutos.

Restricción de la tabla de sustancias peligrosas.

silicona componente Apellido	Gefahrgut					
	(Pb)	(Hg)	(Cd)	(Cr(VI))	(PBB)	(PBDE)
Cable de datos	X	○	○	○	○	○
Placa de circuito	X	○	○	○	○	○
Accesorios	○	○	○	○	○	○

10
Machen für die Einschränkung der Gebrauch von gefährlich Substanzen

Periodo de uso de protección ambiental 10 años: el material peligroso no causa fugas ni mutaciones. Operar el dispositivo de acuerdo con las instrucciones no provocará contaminación ni acumulación de cuerpo.

Señal de flecha Roop: Este producto es reciclable. Después de la vida útil de protección ambiental, si funciona, debe desecharse adecuadamente, ser recogido por empresas calificadas y no desecharse a voluntad.

La tabla corresponde a SJ/T11364

X: El contenido de este componente peligroso excede los requisitos de limitación prescritos por GB/T 26572.

○: El contenido de este componente peligroso está por encima de los requisitos límite prescritos por GB/T 26572.

Nota: La sustancia marcada "X" temporalmente no es reducible debido al nivel técnico limitado en la industria.

EN
DE
FR
ES
IT
JP
PL
CZ



Istruzioni per l'uso

Lampada in sillicone

Parametro importante

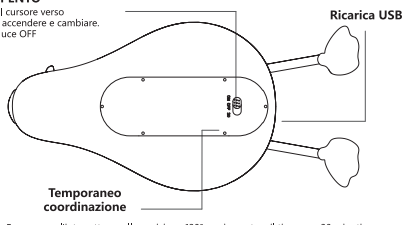
Nome del prodotto: Lampada in sillicone
Classe del prodotto: luce notturna
Modello: JT01-60
Modello: toccare la luce
Tensione nominale: 5 V
Potenza nominale: 1W
ETÀ: 14 anni+
Capacità della batteria: 1200 mAh
Durata della batteria: 4-6 ore
Tempo di ricarica: 2-3 ore
Materiale: ABS + lampada in sillicone
Dimensioni del prodotto: 210x103x62 mm
Norma di esecuzione: GB7000.
204-2008 GB700.1-2015

Istruzioni

1. Cambia il rilevamento di seguito aa SPENTO Indica spento. 30 significa 30 minuti
2. Quando lo si utilizza, far scorrere l'interruttore su "ON". In questo momento l'intensità della luce è del 30%. Premere o toccare la copertura in sillicone. Lei l'intensità della luce aumenta al 60%.Toccalo di nuovo per regolare l'intensità della luce.Impostazione aumenta al 100%, un altro tocco e la luce si spegne. Fai scorrere l'interruttore su "OFF" quando non lo usi. Per una misurazione del tempo di 30 minuti, scorrere impostare l'interruttore in posizione "30". Dentro Allo scadere del timer la luce si spegnerà automaticamente. spento. Giocalo di nuovo, quello La luce si riaccende.

ACCESO SPENTO

Far scorrere il cursore verso Luce ON per accendere e cambiare. Spegnere la luce OFF



Far scorrere l'interruttore sulla posizione "30" per impostare il timer per 30 minuti.

Limitazione della tabella delle sostanze pericolose.

silicone componente Cognome	Gefahrgut					
	(Pb)	(Hg)	(Cd)	(Cr(VI))	(PBB)	(PBDE)
cavo dati	X	○	○	○	○	○
Scheda di circuito	X	○	○	○	○	○
Accessori	○	○	○	○	○	○

10
Machen für die Einschränkung der Gebrauch von gefährlich Stoffen

Periodo di utilizzo della protezione ambientale 10 anni: il materiale pericoloso non causa perdite o mutazioni. Il funzionamento del dispositivo secondo le istruzioni non causerà contaminazione o accumuli corporei.

Segno della freccia Roop: questo prodotto è riciclabile. Al termine della vita utile di protezione ambientale, se funziona, deve essere smaltito correttamente, raccolto da aziende qualificate e non smaltito a piacimento.

La tabella corrisponde a SJ/T11364

O: Il contenuto di questo componente pericoloso è conforme a quanto prescritto requisiti di limitazione di GB/T 26572

X: Il contenuto di questo componente pericoloso è superiore ai requisiti limite prescritti da GB/T 26572.

Nota: la sostanza contrassegnata con "X" è temporaneamente non riducibile a causa del livello tecnico limitato del settore.

EN
DE
FR
ES
IT
JP
PL
CZ



使用説明書

シリコンランプ

重要なパラメータ

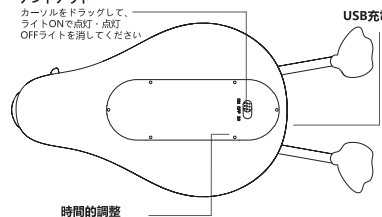
製品名: シリコンランプ
製品クラス: 常夜灯
モデル: JT01-60
モデル: タッチライト
定格電圧: 5V
定格電力: 1W
年齢: 14歳以上
バッテリー容量: 1200mAh
バッテリー寿命: 4 ~ 6 時間
充電時間: 2-3 時間
材質: ABS + シリコンランプ
商品サイズ: 210×103×62mm
実行規格: GB7000.204-2008 GB700.1-2015

説明書

1. 下部の検出をオンにする: ON OFF シャットダウンを示します。 30は30分を意味します
2. 使用するときはスライドさせてください 「オン」に切り替えます。現時点で 光の強度は30%です。または を押します シリコンカバーを押し込みます。 ゼ 光強度は60%に増加します。 もう一度押すと強度を調整できます明るい 設定を 100% に増やすと、さらに 押すとライトが消えます。 スイッチをOFFにスライドさせてください。」 使用していないとき、 30分間の時間測定の場合は、スライド スイッチを0.30インチの位置に設定してください タイマーが終了するとライトが消えます自動的に 絶滅した。 もう一度押してください ライトが再び点灯します。

アンドアウト

カーソルをドラッグして、 ライトONで点灯・点灯 OFFライトを消してください



スイッチを「30」の位置にスライドすると、タイマーが30分に設定されます。

危険物表の制限

シリコン成分	危険な物					
	(Pb)	(Hg)	(Cd)	(Cr(VI))	(PBB)	(PBDE)
ケーブル	○	○	○	○	○	○
データ	X	○	○	○	○	○
プリント回路基板	X	○	○	○	○	○
アクセサリ	○	○	○	○	○	○

10
有害物質による環境汚染

環境保護使用期間
10年: 有害物質による危険はありません。 リークまたは突然変異 デバイスの使用 指図に記す 汚染をもたらしたり、身体を傷つけたりする。 矢印記号: この製品はリサイクル可能です。 保護使用期間
環境: それを壊すとき 正しい方法で取扱われなければならないが、 資格のある人が集めたもの 企業を意のままに拒否するのではなく、

表はSJ/T11364に準拠

○: 当該有害成分の含有量が所定の基準に適合している。 GB/T 26572 の制限要件

×: 危険成分の含有量が規定量を超えている。

GB/T 26572 の制限要件

注: 業界の技術レベルに限界があるため「×」が付いた物質は、 一時的には減らすことができません。



Instrukcja użytkownika

LIE IN PIACE DUCK SLEEP LAMP

Ważny parametr

Nazwa produktu: Lampa silikonowa
 Klasa produktu: Lampka nocna
 Model: JT01-60
 Wzór: Światło dotykowe
 Napięcie znamionowe: 5 V
 Moc znamionowa: 1 W
 WIEK: 14 lat+
 Pojemność baterii: 1200 mAh
 Czas pracy baterii: 4-6 godz.
 Czas ładowania: 2-3 godz.
 Materiał: ABS + lampa silikonowa
 Rozmiar produktu: 210*103*62 mm
 Standard wykonania: GB7000.
 204-2008GB700.1-2015

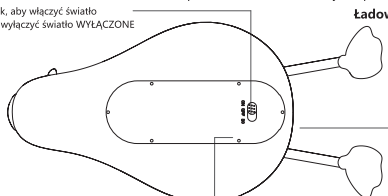
Instrukcje

1. Identyfikator przełącznika na dole
 ON: ON
 OFF Oznacza wyłączenie.
 30 oznacza 30 minut
 2. podczas używania, proszę przesunąć przełącznik na pozycję „ON” , w tym momencie intensywność światła wynosi 30%, ściśnij lub dotknij silikonowej osłony, intensywność światła wzrośnie do 60%, dotknij ją ponownie, intensywność światła wzrośnie do 100%, jeszcze jedno dotknięcie, światło zostanie wyłączone. proszę przesunąć przełącznik na pozycję „OFF” , gdy nie jest używany, na 30 minut, proszę przesunąć przełącznik na pozycję „30” , koniec timera automatycznie wyłączy światło, dotknij go ponownie, światło włączy się ponownie.

WL.-WYL.

Przesuń suwak, aby włączyć światło
 WŁĄCZONE i wyłączyć światło WYŁĄCZONE

Ładowanie przez USB



Chronometr

Przesuń przełącznik na pozycję „30” , aby ustawić timer na 30 minut

Tabela ograniczeń dotyczących substancji niebezpiecznych

silikon Nazwa składnika	Materiał niebezpieczny					
	(Pb)	(Hg)	(Pb)(Cd)	(Cr(VI))	(ONZ)	(PBDE)
Kabeł do transmisji danych	X	O	O	O	O	O
Płyta drukowana	X	O	O	O	O	O
Akcesoria	O	O	O	O	O	O

10 Oznaczenie ograniczeń w składniku niebezpiecznym	Okres użytkowania w zakresie ochrony środowiska 10 lat. Materiał niebezpieczny nie spowoduje wycieku ani mutacji. Obsługa urządzenia zgodnie z instrukcją nie spowoduje zanieczyszczenia ani uszkodzenia ciała.
	Znak strzałki: Ten produkt nadaje się do recyklingu. Po okresie użytkowania w celach ochrony środowiska, gdy już zadziała, należy się nim właściwie zająć, odbierając go przez wykwalifikowane przedsiębiorstwa, a nie wyrzucając na śmietnik.

Tabela jest zgodna z SJ/T11364

O : Zawartość tego niebezpiecznego składnika podlega określonym wymaganiom dotyczącym ograniczeń zgodnie z normą GB/T 26572
 X: Zawartość tego niebezpiecznego składnika przekracza wymagania dotyczące ograniczeń określone w normie GB/T 26572

Uwaga: Substancja oznaczona symbolem „X” jest ograniczona ze względu na poziom techniczny branży, którego tymczasowo nie można ograniczyć.

7



Návod k použití

Silikonová lampa

Důležitý parametr

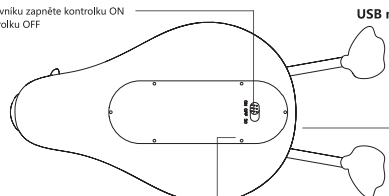
Název produktu: Silikonová lampa
 Třída produktu: Noční světlo
 Model: JT01-60
 Vzor: Dotykové světlo
 Jmenovité zatížení: 5V
 spotřebovaný prútok: 1W
 Kapacita baterie: 1200 mAh
 Výdrž baterie: 4-6h
 Doba nabíjení: 2-3h
 Materiál: ABS + silikonová žárovka
 Velikost produktu: 210 * 103 * 62 mm
 Standardní provedení: GB7000.
 204-2008 GB700.1-2015

Instrukce

1. Identifikátor přepínače ve spodní části
 ON: ON
 OFF Indikuje vypnutí.
 30 znamená 30 minut
 2. při používání přepněte spínač do polohy "ON", v tuto chvíli je intenzita světla 30 %, špetka nebo klepněte na silikonový kryt, intenzita světla se zvýší zvýšit na 60 %, klepněte na něj znovu, světlo intenzita se zvýší na 100 %, ještě jednou klepněte, světlo se vypne. prosím když se nepoužívá, přepněte spínač do polohy "OFF", po dobu 30 minut přepněte přepínač do polohy pozice "30", konec časovače bude automaticky zhasne světlo, klepněte na něj znovu světlo se znovu rozsvítí.

ON-OFF

Posunutím posuvníku zapněte kontrolku ON a zhasněte kontrolku OFF



Načasování

Posuňte přepínač do polohy "30" pro nastavení časovače na 30 minut

USB nabíjení

Omezení tabulky nebezpečných látek

silikon Komponent jméno	Nebezpečný materiál					
	(Pb)	(Hg)	(Cd)	(Cr(VI))	(OSN)	(PBDE)
Dotykový kabel	X	O	O	O	O	O
PCB	X	O	O	O	O	O
Přidruženství	O	O	O	O	O	O

10 Oznaczenie ograniczeń w składniku niebezpiecznym	Doba používání ochrany životního prostředí 10 let. The nebezpečný materiál nepovede k úniku nebo mutaci. Obsluha zařízení podle pokynů nebudete přivést znečištění nebo připevnit tělo. Šipka: Tento produkt je recyklovatelný doba ochrany životního prostředí, když to funguje, mělo by se s tím nakládat správným způsobem, vyzvednut kvalifikovaným podniky, spíše než vyřazená na vlastní pěst.
	Tuota pro omastare tuha, posuňte přepínač do polohy "30" pro nastavení časovače na 30 minut

Tabulka je dle SJ/T11364

O : Obsah této nebezpečné složky je pod předepsaným obsahem požadavky na omezení podle GB/T 26572
 X: Obsah této nebezpečné složky je vyšší než předepsaný požadavky na omezení podle GB/T 26572

Poznámka: Látka s "X" kvůli technické úrovni omezené v tomto odvětví, které dočasně nelze snížit.

8

EN
DE
FR
ES
IT
JP
PL
CZ

EN
DE
FR
ES
IT
JP
PL
CZ